

Informationen

Daten zur Hütte

28 Betten verteilt auf ein Zweibett-, ein Vierbett-, zwei Sechsbett- und ein Zehnbettzimmer; Aufenthaltsraum für 60 Personen mit Leinwand, Digitalprojektor und Audioanlage; schneller Internetzugang; komplett ausgestattete moderne Küche mit Elektroherd und Geschirrspüler; Gruppenraum mit Kicker; Sanitäranlagen mit Duschen; Trockenraum; Getränkeautomat; im Außenbereich Sitzgarnituren und Holzkohlegrill; optional: Getränke- und Brötchenservice oder Catering

Öffnungszeiten

Das Hochsauerlandhaus ist ganzjährig *nach vorheriger Anmeldung* beim Hüttenwart als *Selbstversorgerhaus* zugänglich. Diese Mittelgebirgshütte ist *nicht bewirtschaftet* und für Mitglieder wie für Nichtmitglieder in gleichem Maße zugänglich. Die Belegung kann im Internet abgefragt und direkt eine Reservierungsanfrage getätigt werden.

Anschrift

Bergmannsweg 20
59939 Olsberg-Heinrichsdorf
fon 02983 9799803

UTM (WGS84): 32U Ost 460065 / Nord 5681913

B/L (Lat/Lng, WGS84): N 51° 17' 14" / E 08° 25' 38"

Kontakt

Hüttenwart

Peter Mengelers
Im Seifen 9
59909 Bestwig-Ramsbeck
fon 02905 339009
mobil 0171 3523287
huettenwart@hochsauerlandhaus.de
www.hochsauerlandhaus.de



Eigentümer

Sektion Hochsauerland des DAV
Pfarrer-Spielmann-Straße 23
59846 Sundern
fon 02983 97998030
fax 02983 97998031
info@dav-hochsauerland.de
www.dav-hochsauerland.de

Herausgeber: Deutscher Alpenverein Sektion Hochsauerland e. V. | **Bildnachweis:** Archiv der Sektion Hochsauerland, Hennesee-Tourismus, Markus Klauke | **Gestaltung:** Lathonia, Freiendahl | **Druck:** Onlineprinters, Neustadt a. d. Aisch | **Auflage:** 5.000 Exemplare, Dezember 2013

Gebühren <small>(Stand: 12/2013)</small>	Mitglieder	Nichtmitglieder
Übernachtung incl. Nebenkosten		
Erwachsene (ab 28 Jahre)	9,00 €	15,00 €
Junioren (18 – 27 Jahre)	8,00 €	13,00 €
Kinder und Jugendliche (bis 17 Jahre)	6,50 €	10,50 €
Tagesaufenthalt (Umweltbeitrag)		
Erwachsene (ab 28 Jahre)	1,50 €	2,00 €
Junioren (18 – 27 Jahre)	1,50 €	2,00 €
Kinder und Jugendliche (bis 17 Jahre)	1,00 €	1,50 €

Alpenvereinsmitglieder und Gleichgestellte (Personen anderer alpiner Vereine mit Gegenrecht) entrichten – sofern sie im Besitz eines gültigen Mitgliedsausweises sind – die Mitgliedergebühr, Nichtmitglieder entrichten die höhere Nichtmitgliedergebühr. Die Tagesgebühr wird als Umweltbeitrag von allen Besuchern erhoben, die nicht im Hochsauerlandhaus nächtigen.

Gebühren für *exklusive Nutzung* durch kleinere Gruppen und für *Tagesseminare und -veranstaltungen* auf Anfrage.

Der Verpflegungsservice (Getränke, Brötchen, Catering) wird bei Bedarf von externen Dienstleistern übernommen.

Ein paar Details

Das Hochsauerlandhaus wurde 1950 in Heinrichsdorf als Volksschule erbaut. Im Jahr 2001 erwarb die Sektion Hochsauerland das Gebäude und baute es um. Seitdem können Gäste auf 3 Etagen eine Fläche von über 300 m² als Selbstversorgerhaus nutzen.

Im geräumigen Kellerbereich (85 m²) befinden sich ein Gruppenraum, 2 Waschräume mit 6 Duschen und ein Trockenraum. Im Erdgeschoss (120 m²) stehen ein geräumiger Tagesraum mit einer Durchreiche zur Küche sowie 2 WC-Anlagen zur Verfügung. Der helle und gemütliche Aufenthaltsraum eignet sich gut für Vorträge und Seminare und kann abgedunkelt werden. Im Dachgeschoss (100 m²) befinden sich die 5 Schlafräume mit 28 Betten.

Auf 220 m² findest du hier die richtige Ausrüstung für jede Bergsport-/Outdooraktivität



Dein Gipfelerlebnis startet hier.

MAMMUTSTORE
DORTMUND


Potgasse 4, 44137 Dortmund
dortmund@mammutstore.de
Tel. 0231 - 95 04 88 60
Mo - Sa 10.00 - 20.00 Uhr

www.mammut.ch



MAMMUT
Absolute alpine.

SWISS TECHNOLOGY



Alpenvereinshütten



DAV-Sektion Hochsauerland

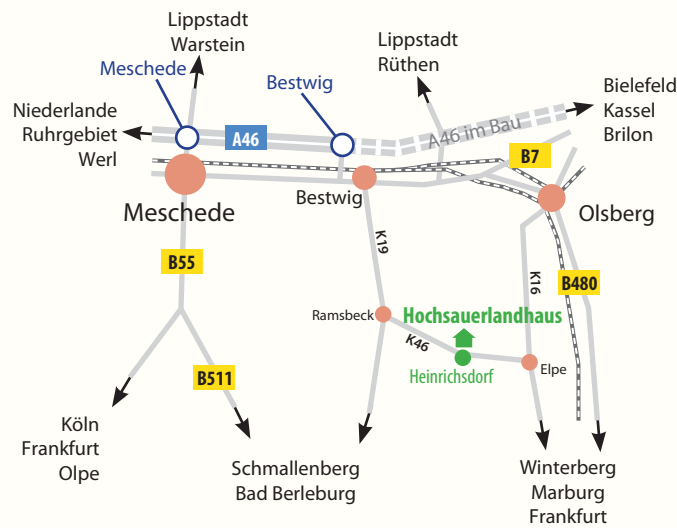
Hochsauerlandhaus

620 m, Sauerland



Deutscher Alpenverein

Unterwegs zur Hütte



Anreise

Mit öffentlichen Verkehrsmitteln: Direkte Bahnverbindungen von Hagen und Kassel nach Olsberg. Ab dem Bahnhof Olsberg besteht eine Busverbindung nach Heinrichsdorf.
Fahrpläne unter: www.bahn.de und www.vrr.de

Mit dem Auto: Von Westen → A46 bis zum Autobahnende nach Bestwig und von dort über Ramsbeck nach Heinrichsdorf. Von Norden und Osten → A33 bzw. A44 zum Autobahnkreuz Wünneberg-Haaren und der B480 folgend über Brilon, Olsberg und Elpe nach Heinrichsdorf. Von Süden → A3 bzw. A5 nach Frankfurt, über Gießen, Marburg und Winterberg nach Heinrichsdorf.

Am Hochsauerlandhaus stehen 7 Parkplätze zur Verfügung.



Sauerland: Land der tausend Berge



Das Gebiet

Das Sauerland ist eine Mittelgebirgslandschaft im Südosten von Nordrhein-Westfalen. Landschaftlich wird es geprägt durch waldbedeckte Berge, tiefe Täler, glasklare Bäche und blauschimmernde Seen. Von den höchsten Erhebungen Langenberg (843 m) und Kahler Asten (841 m) kann man einen weit reichenden Blick über dieses „Land der tausend Berge“ genießen. Fünf Naturparks decken einen großen Teil des Sauerlandes ab und schaffen einmalige Rückzugsräume für Mensch und Tier. Durch die abwechslungsreiche Landschaft mit ihren vielfältigen Möglichkeiten, attraktiven Museen und sportlichen Highlights zählt das Sauerland in jeder Jahreszeit zu den beliebtesten deutschen Ferienregionen.

Die Lage

Eingebettet in diese wunderschöne Landschaft liegt in 620 m Höhe das Hochsauerlandhaus der Sektion Hochsauerland in Olsberg-Heinrichsdorf. Der Ort Heinrichsdorf wurde in der „Blütezeit“ des Erzbergbaus im benachbarten Ramsbeck im Jahr 1854 als Bergarbeitersiedlung gegründet.

Freizeitmöglichkeiten

Das Sauerland ist flächendeckend durch ein ausgezeichnetes Netz von Wanderwegen erschlossen. Das Angebot reicht von leichten Genusstouren bis zu anspruchsvollen Touren für sportlich ambitionierte Wanderer. Durch die zentrale Lage ist das Hochsauerlandhaus ein perfekter Standort, um das Sauerland „per Pedes“ zu erkunden. Von hier sind die gut markierten Wanderwege „Rothaarsteig“, „Höhenflug“ und „Waldroute“ schnell zu erreichen und auch für die „Sauerländer Gipfelrunde“ ist das Haus ein optimaler Stützpunkt. In der Nähe befindet sich die Plästerlegge, der höchste Wasserfall in Nordrhein-Westfalen.



In der „Klettersportregion Sauerland“ kommen alle Kletterer voll auf ihre Kosten. Neben zahlreichen gut abgesicherten Naturfelsen und Steinbrüchen mit Routen in allen Schwierigkeitsgraden ist die Kletterhalle in Willingen eine gute Alternative, wenn der Wettergott einmal nicht mitspielt.



Radfahrer und Mountainbiker tummeln sich auf dem Ruhrtalradweg, der von der Quelle bei Winterberg durch das Sauerland und Ruhrgebiet bis zur Mündung bei Duisburg führt, oder umrunden den Sauerlandrading. Als besondere Attraktion wartet hier die Durchfahrt des Fledermaustunnel zwischen Eslohe und Fretter. Die Mountainbikearena Sauerland bietet anspruchsvolle Downhillfahrten.




Für Wintersportfans bieten sich zahlreiche Rodel-, Skilanglauf- und Abfahrtmöglichkeiten im näheren Umkreis an.

Witterungsunabhängig sind das „Aqua Olsberg“ und das Lagunenbad in Willingen. Im Sommer bieten die zahlreichen Talsperren Segel-, Surf- und Bademöglichkeiten bei guter Wasserqualität.

Das nahe gelegene Abenteuerland „Fort Fun“ bietet Jung und Alt zahlreiche Attraktionen. Vom „Stüppelturm“ auf dem Gelände genießt man einen weiten Blick über das Sauerland. Zahlreiche frei zugängliche Aussichtstürme lassen immer wieder neue Facetten dieser faszinierenden Landschaft entdecken.

Eine nicht alltägliche Möglichkeit der Erkundung der Unterwelt befindet sich mit dem Sauerländer Besucherbergwerk in Ramsbeck. Neben dem Bergbaumuseum ist die Einfahrt mit der Grubenbahn in die ehemalige Blei- und Zinkerzgrube ein Erlebnis der besonderen Art.



In einigen Bereichen des Sauerlandes befinden sich im dort anliegenden Kalkgestein faszinierende Tropfsteinhöhlen, darunter die größte Tropfsteinhöhle Deutschlands in Attendorf.

Top für Ausbildung und Seminare

Ideal sind die Rahmenbedingungen für Schulklassen und Ausbildungsgruppen. Es können auch zeitgleich mehrere kleinere Gruppen im Haus untergebracht werden. Die Nutzung der Räume erfolgt nach Absprache. Im Umkreis von 25 km befinden sich mehrere für alpine Schulungen (Klettern, Klettersteige) geeignete Gebiete. Für Tagungen und Seminare ist das Haus technisch gut ausgestattet.



Nützliche Adressen

Klettern und Bouldern im Sauerland
www.kletterarena.info/

„8.000er Gipfelrunde“ im Sauerland
www.dav-hochsauerland.de/tourentipps/8000er-gipfelrunde/

Der Bestwiger Panoramaweg
www.bestwiger-panoramaweg.de

Tourismusverband Hennesee
www.hennesee-tourismus.eu

Kletterhalle Willingen
www.kletterhalle-willingen.de

Sauerländer Besucherbergwerk Ramsbeck
www.sauerlaender-besucherbergwerk.de

Freizeitpark Fort Fun
www.fortfun.de

Erlebnisberg Kappe
www.erlebnisbergkappe.de

Skiliftkarussell Winterberg
www.skiliftkarussell.de

Bäckerei Konditorei Café Hamich
www.cafe-hamich.de

Zu Gast auf einer Alpenvereinshütte

Für einen angenehmen Aufenthalt sind einige Regeln zu beachten:

- Eigenes Handtuch, Geschirrtuch, Schlafsack und Bettlaken oder Bettwäsche mitbringen und Hausschuhe benutzen.
- Wasser und Energie sparen, Müll vermeiden.
- Nicht in der Hütte rauchen, im Freien Aschenbecher benutzen.
- Den Aushang der Hütten- und Tarifordnung bitte lesen und beachten.

